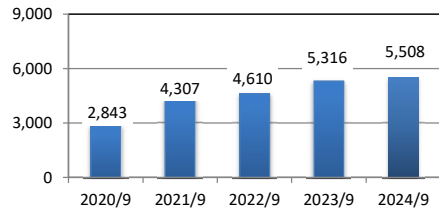


1) 決算概要

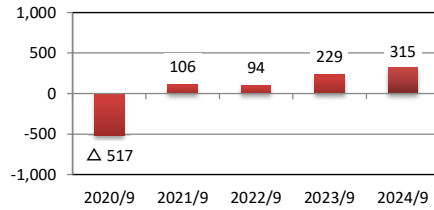
科目	2023年9月期		2024年9月期		前年比		2024年9月期(予想)		予想比	
	百万円	(売上高比)	百万円	(売上高比)	増減額	増減率	百万円	(売上高比)	増減額	増減率
売上高	5,316	(100.0%)	5,508	(100.0%)	192	3.6%	5,600	(100.0%)	△ 92	△ 1.6%
売上原価	4,224	(79.5%)	4,309	(78.2%)	85	2.0%				
販売管理費	862	(16.2%)	883	(16.0%)	21	2.4%				
営業利益	229	(4.3%)	315	(5.7%)	86	37.6%	200	(3.6%)	115	57.5%
経常利益	260	(4.9%)	348	(6.3%)	88	33.8%	200	(3.6%)	148	74.0%
親会社株主に帰属する当期純利益	229	(4.3%)	266	(4.8%)	37	16.2%	100	(1.8%)	166	166.0%

2) 業績推移

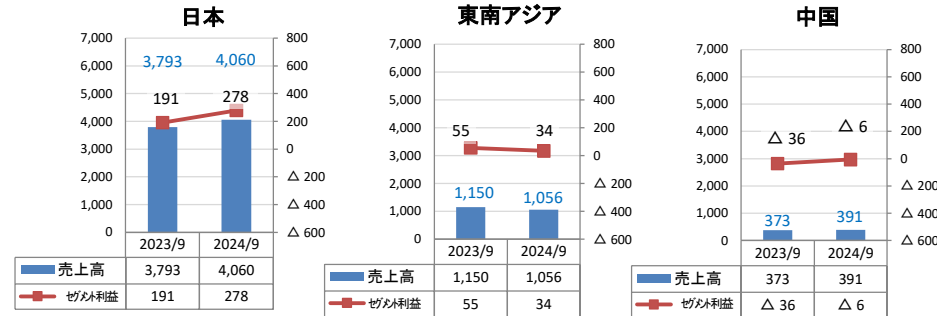
売上高推移



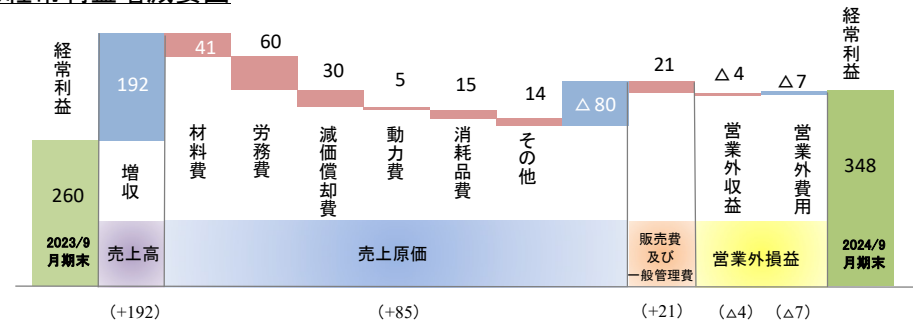
営業利益推移



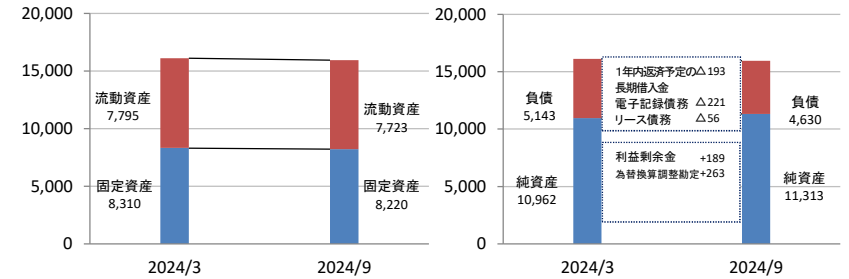
3) セグメント別業績



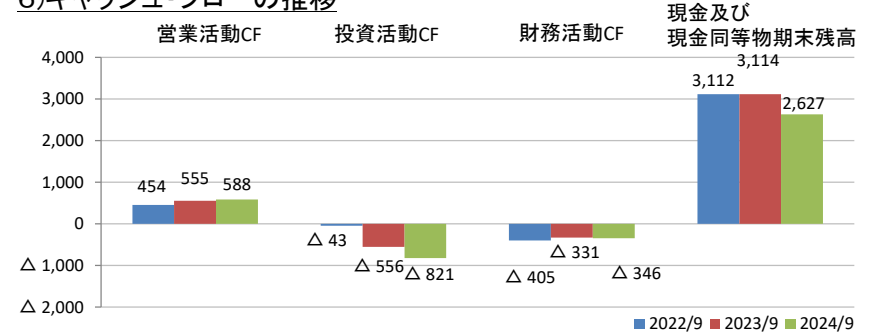
4) 経常利益増減要因



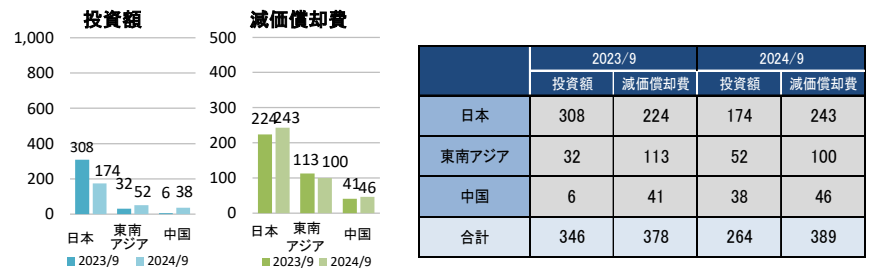
5) 貸借対照表差異要因



6) キャッシュ・フローの推移



7) 設備投資(減価償却費)



8) 2025年3月期業績予想

科目	2023年3月期		2024年3月期		2025年3月期(予想)		前年同期比	
	百万円	(売上高比)	百万円	(売上高比)	百万円	(売上高比)	増減額	増減率
売上高	10,024	(100.0%)	11,091	(100.0%)	11,600	(100.0%)	509	4.6%
売上原価	7,958	(79.4%)	8,769	(79.1%)				
販売管理費	1,640	(16.4%)	1,744	(15.7%)				
営業利益	425	(4.2%)	576	(5.2%)	700	(6.0%)	124	21.3%
経常利益	487	(4.9%)	671	(6.0%)	700	(6.0%)	29	4.3%
親会社株主に帰属する当期純利益	538	(5.4%)	632	(5.7%)	500	(4.3%)	△ 132	△ 20.9%