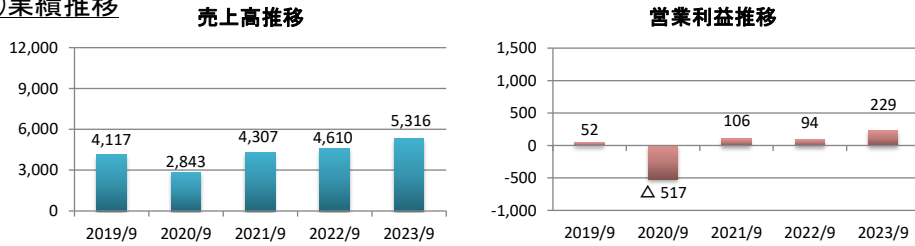


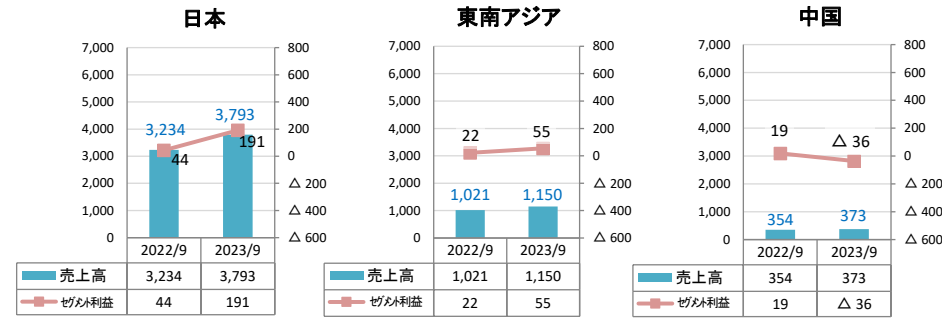
1) 決算概要

科目	2022年9月期		2023年9月期		前年比		2023年9月期(予想)		予想比	
	百万円	(売上高比)	百万円	(売上高比)	増減額	増減率	百万円	(売上高比)	増減額	増減率
売上高	4,610	(100.0%)	5,316	(100.0%)	706	15.3%	5,340	(100.0%)	△ 24	△ 0.4%
売上原価	3,698	(80.2%)	4,224	(79.5%)	526	14.2%				
販売管理費	817	(17.7%)	862	(16.2%)	45	5.5%				
営業利益	94	(2.0%)	229	(4.3%)	135	143.6%	200	(3.7%)	29	14.5%
経常利益	139	(3.0%)	260	(4.9%)	121	87.1%	240	(4.5%)	20	8.3%
親会社株主に帰属する当期純利益	178	(3.9%)	229	(4.3%)	51	28.7%	190	(3.6%)	39	20.5%

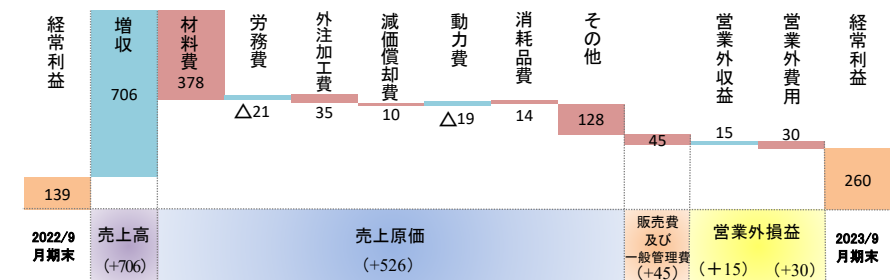
2) 業績推移



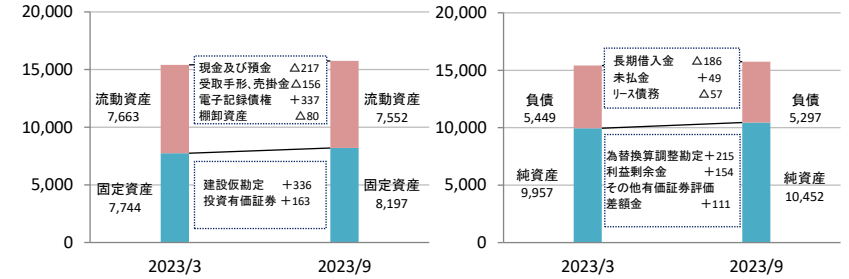
3) セグメント別業績



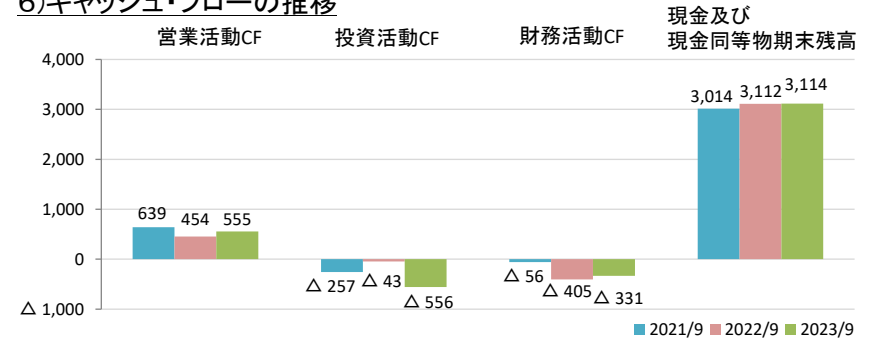
4) 経常利益増減要因



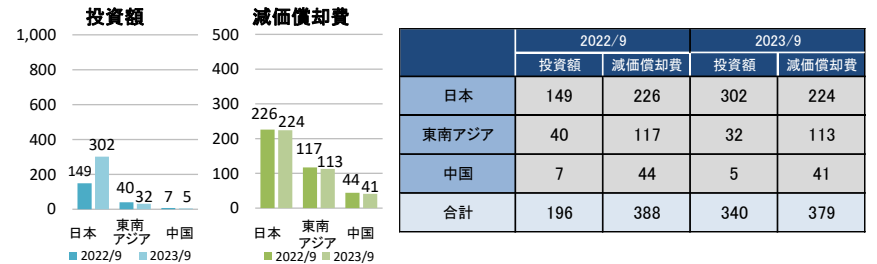
5) 貸借対照表差異要因



6) キャッシュ・フローの推移



7) 設備投資(減価償却費)



8) 2024年3月期 業績予想

科目	2022年3月期		2023年3月期		2024年3月期(予想)		前年同期比	
	百万円	(売上高比)	百万円	(売上高比)	百万円	(売上高比)	増減額	増減率
売上高	8,762	(100.0%)	10,024	(100.0%)	10,980	(100.0%)	956	9.5%
売上原価	6,882	(78.5%)	7,958	(79.4%)				
販売管理費	1,678	(19.2%)	1,640	(16.4%)				
営業利益	200	(2.3%)	425	(4.2%)	260	(2.4%)	△ 165	△ 38.8%
経常利益	239	(2.7%)	487	(4.9%)	300	(2.7%)	△ 187	△ 38.4%
親会社株主に帰属する当期純利益	163	(1.9%)	538	(5.4%)	220	(2.0%)	△ 318	△ 59.1%