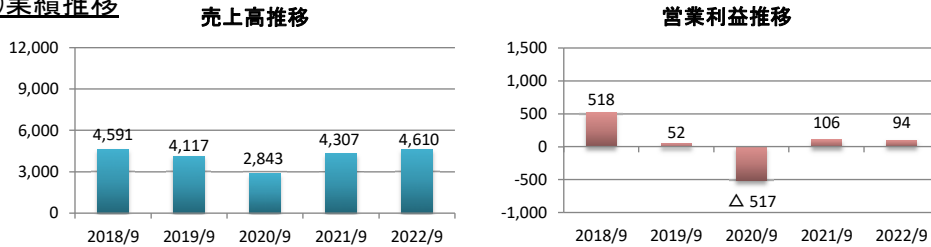


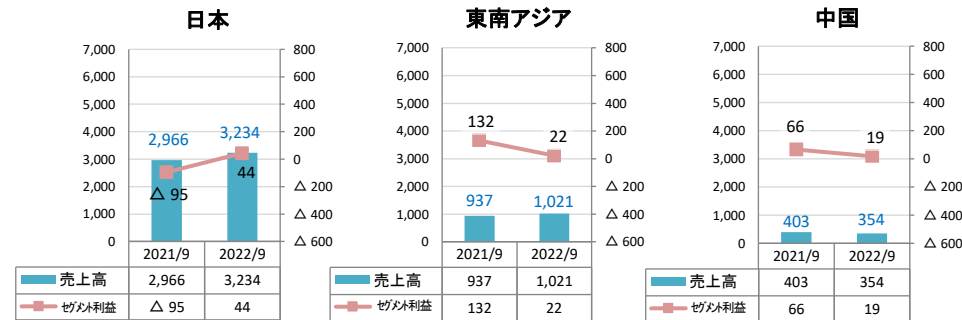
1) 決算概要

科目	2021年9月期		2022年9月期		前年比		当初予想		当初予想比	
	百万円	(売上高比)	百万円	(売上高比)	増減額	増減率	百万円	(売上高比)	増減額	増減率
売上高	4,307	(100.0%)	4,610	(100.0%)	303	7.0%	4,900	(100.0%)	△ 290	△ 5.9%
売上原価	3,346	(77.7%)	3,698	(80.2%)	352	10.5%				
販売管理費	853	(19.8%)	817	(17.7%)	△ 36	△ 4.2%				
営業利益	106	(2.5%)	94	(2.0%)	△ 12	△ 11.3%	110	(2.2%)	△ 16	△ 14.5%
経常利益	129	(3.0%)	139	(3.0%)	10	7.8%	130	(2.7%)	9	6.9%
親会社株主に帰属する当期純利益	65	(1.5%)	178	(3.9%)	113	173.8%	90	(1.8%)	88	97.8%


2) 業績推移



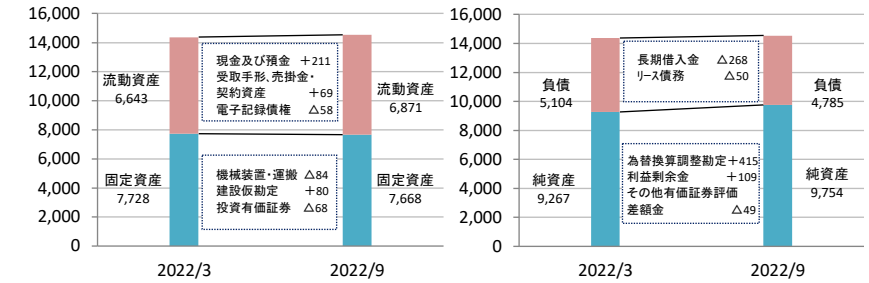
3) セグメント別業績



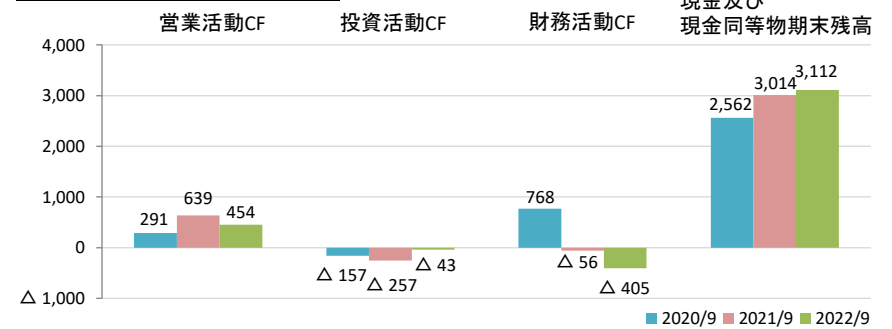
4) 経常利益増減要因



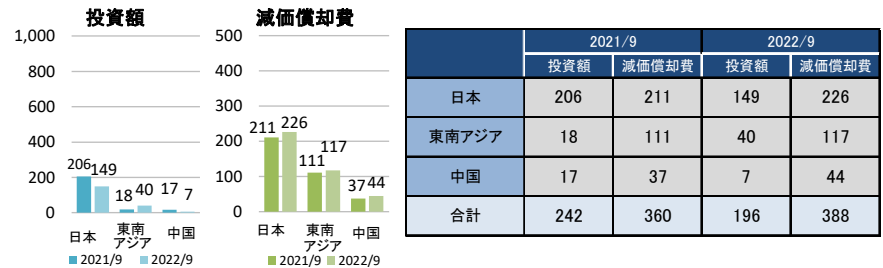
5) 貸借対照表差異要因



6) キャッシュ・フローの推移



7) 設備投資(減価償却費)



8) 2023年3月期業績予想

科目	2021年3月期		2022年3月期		2023年3月期(予想)		前年同期比	
	百万円	(売上高比)	百万円	(売上高比)	百万円	(売上高比)	増減額	増減率
売上高	7,034	(100.0%)	8,762	(100.0%)	10,200	(100.0%)	1,437	16.4%
売上原価	5,932	(84.3%)	6,882	(78.5%)				
販売管理費	1,500	(21.3%)	1,678	(19.2%)				
営業利益	△ 398	(△ 5.7%)	200	(2.3%)	430	(4.2%)	229	114.1%
経常利益	△ 398	(△ 5.7%)	239	(2.7%)	460	(4.5%)	220	92.4%
親会社株主に帰属する当期純利益	△ 109	(△ 1.5%)	164	(1.9%)	290	(2.8%)	126	77.1%