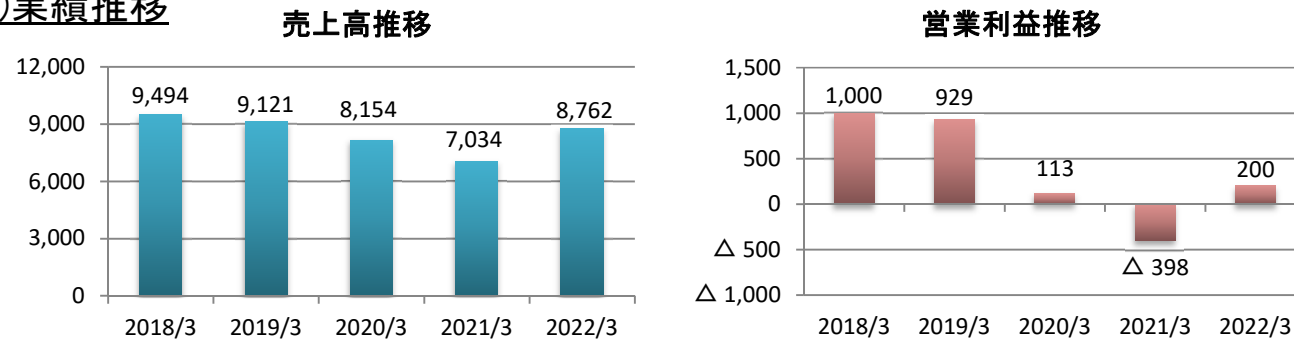


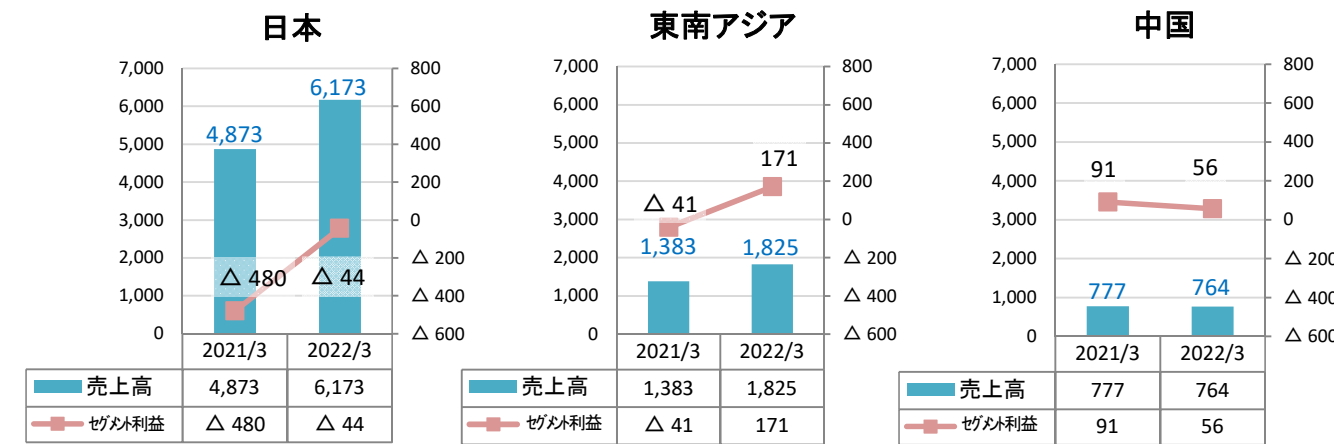
1) 決算概要

科目	2021年3月期		2022年3月期		前年比		当初予想		当初予想比	
	百万円	(売上高比)	百万円	(売上高比)	増減額	増減率	百万円	(売上高比)	増減額	増減率
売上高	7,034	(100.0%)	8,762	(100.0%)	1,728	24.6%	9,200	(100.0%)	△ 437	△ 4.8%
売上原価	5,932	(84.3%)	6,882	(78.5%)	950	16.0%				
販売管理費	1,500	(21.3%)	1,678	(19.2%)	178	11.9%				
営業利益	△ 398	(△5.7%)	200	(2.3%)	599	—	400	(4.3%)	△ 199	△ 49.8%
経常利益	△ 398	(△5.7%)	239	(2.7%)	637	—	370	(4.0%)	△ 130	△ 35.4%
親会社株主に帰属する当期純利益	△ 109	(△1.5%)	163	(1.9%)	273	—	360	(3.9%)	△ 196	△ 54.5%

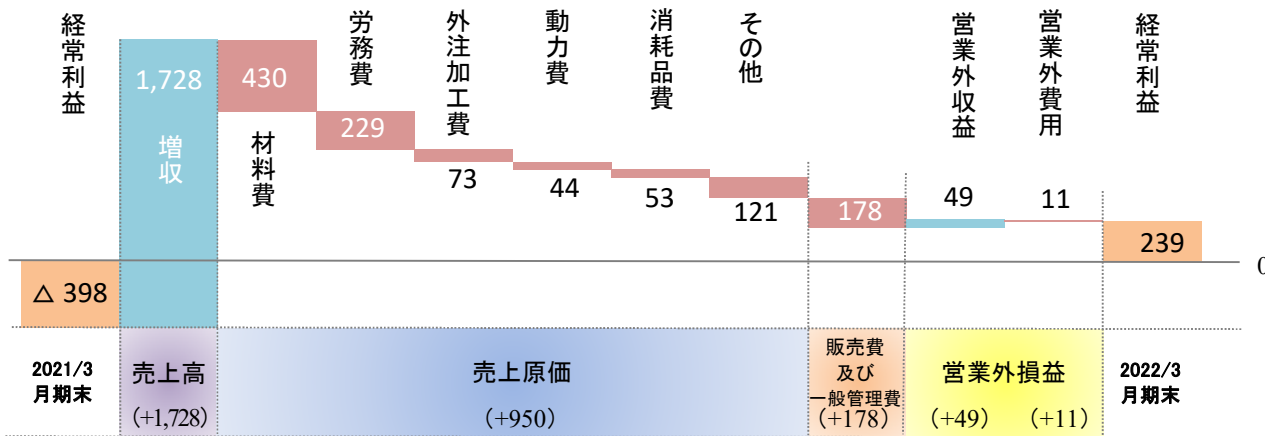
2) 業績推移



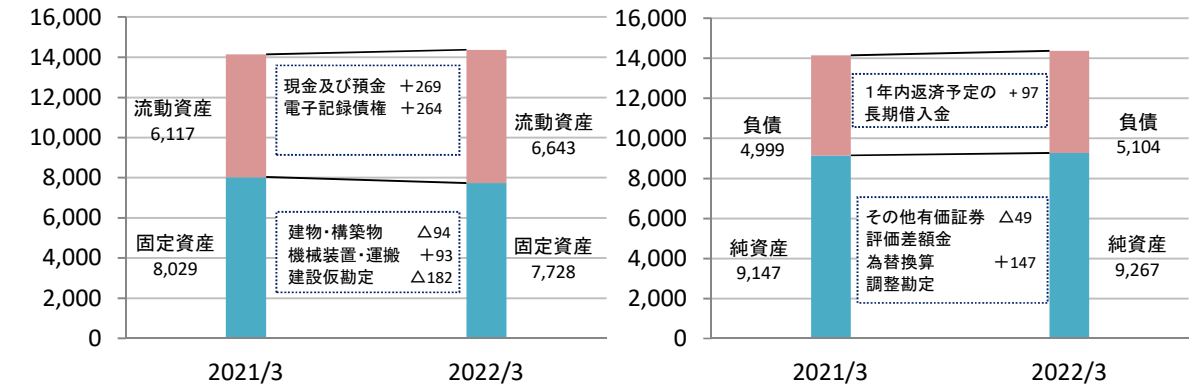
3) セグメント別業績



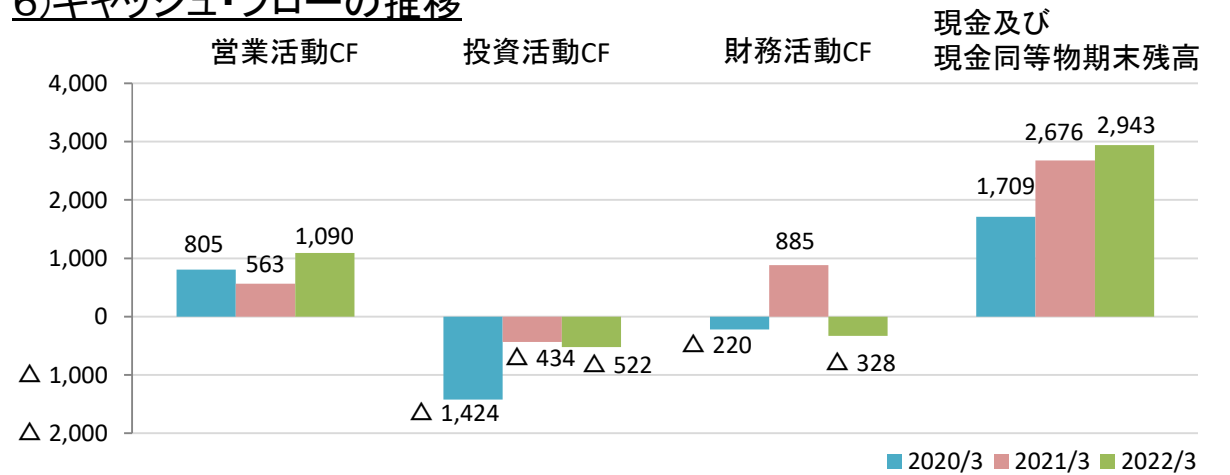
4) 経常利益増減要因



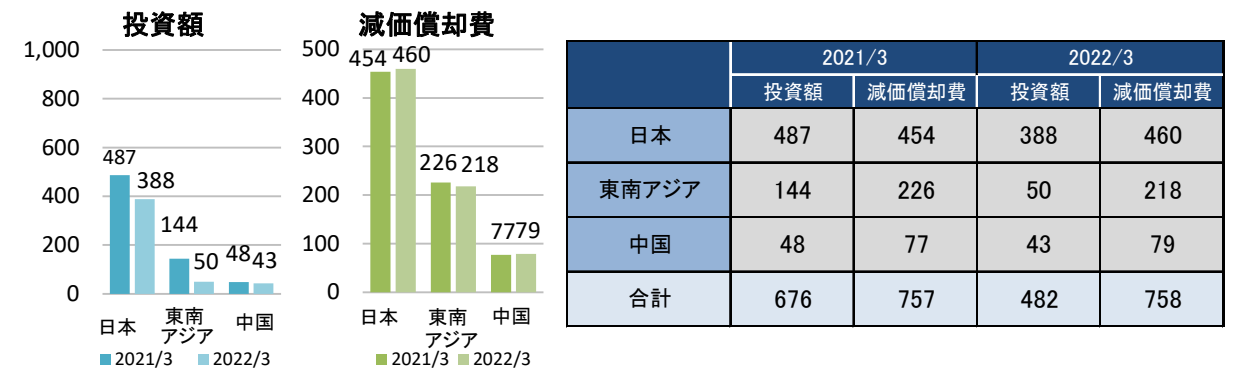
5) 貸借対照表差異要因



6) キャッシュ・フローの推移



7) 設備投資(減価償却費)



8) 2023年3月期業績予想

科目	2021年3月期		2022年3月期		2023年3月期(予想)		前年同期比	
	百万円	(売上高比)	百万円	(売上高比)	百万円	(売上高比)	増減額	増減率
売上高	7,034	(100.0%)	8,762	(100.0%)	10,200	(100.0%)	1,437	16.4%
売上原価	5,932	(84.3%)	6,882	(78.5%)				
販売管理費	1,500	(21.3%)	1,678	(19.2%)				
営業利益	△ 398	(△5.7%)	200	(2.3%)	430	(4.2%)	229	114.1%
経常利益	△ 398	(△5.7%)	239	(2.7%)	460	(4.5%)	220	92.4%
親会社株主に帰属する当期純利益	△ 109	(△1.5%)	163	(1.9%)	290	(2.8%)	126	77.1%