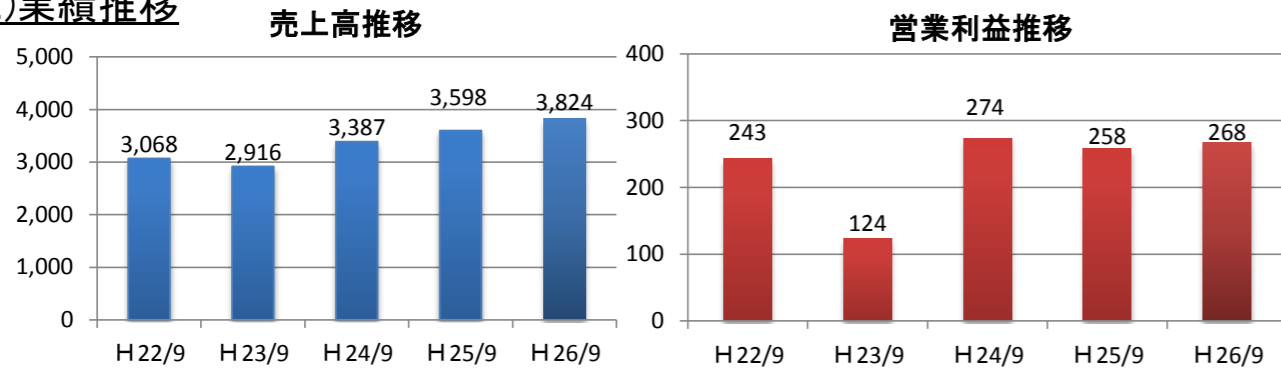


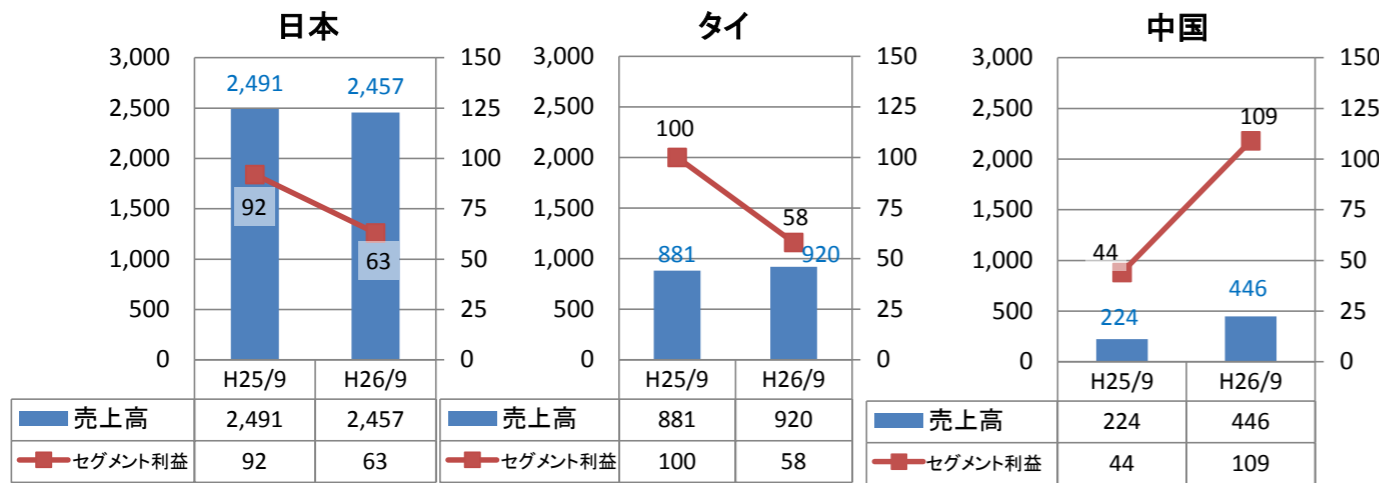
1) 連結決算概要

科目	平成25年9月期		平成26年9月期		前年同四半期比	
	百万円	(売上高比)	百万円	(売上高比)	増減額	増減率
売上高	3,598	(100.0%)	3,824	(100.0%)	226	6.3%
売上原価	2,710	(75.3%)	2,915	(76.2%)	204	7.6%
販売管理費	628	(17.5%)	640	(16.7%)	11	1.9%
営業利益	258	(7.2%)	268	(7.0%)	10	3.9%
経常利益	258	(7.2%)	258	(6.7%)	0	0.0%
四半期純利益	163	(4.5%)	189	(4.9%)	26	16.1%

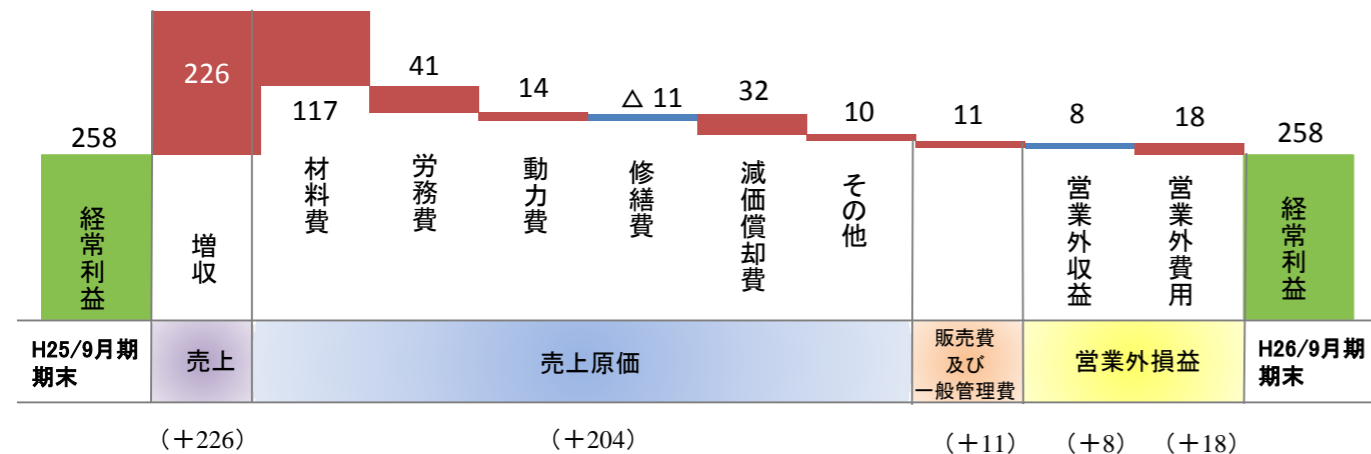
2) 業績推移



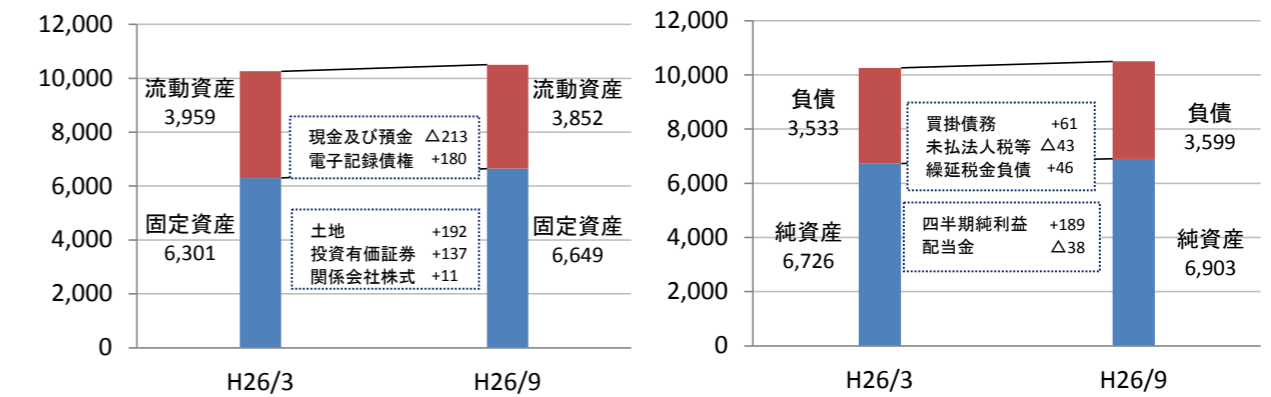
3) セグメント別業績



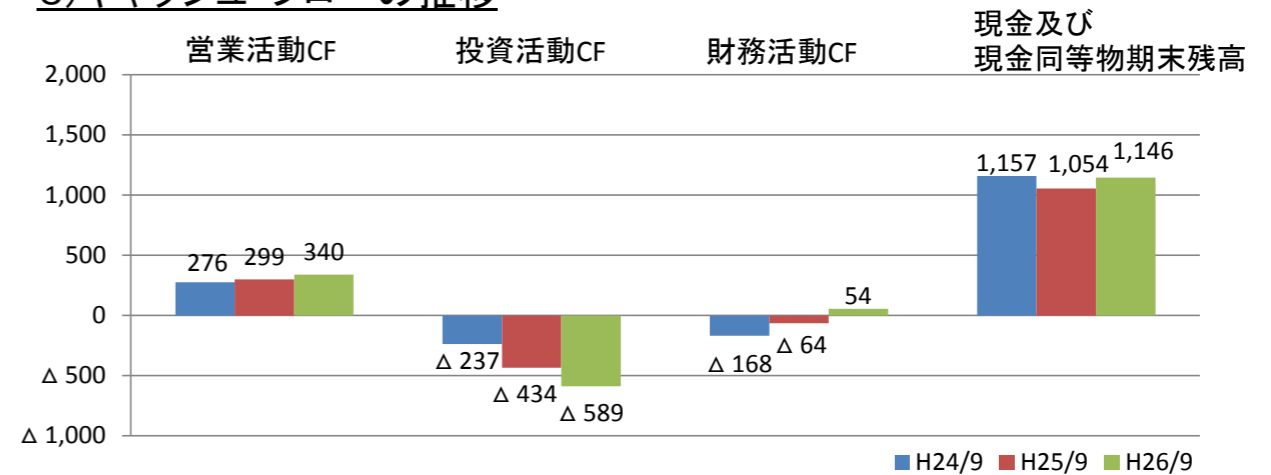
4) 経常利益増減要因



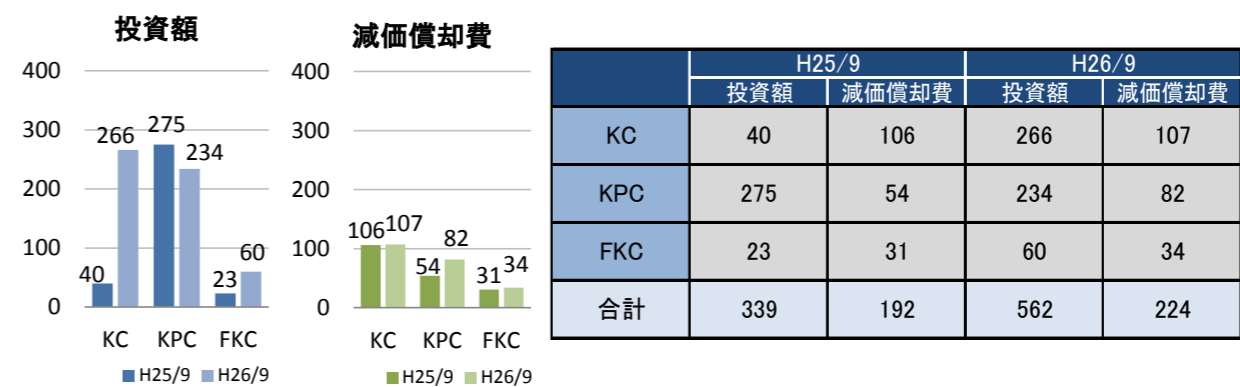
5) 貸借対照表差異要因



6) キャッシュ・フローの推移



7) 設備投資(減価償却費)



8) 単独決算概要

科目	平成25年9月期		平成26年9月期		前年同四半期比	
	百万円	(売上高比)	百万円	(売上高比)	増減額	増減率
売上高	2,605	(100.0%)	2,638	(100.0%)	33	1.3%
売上原価	2,029	(77.9%)	2,099	(79.6%)	69	3.4%
販売管理費	503	(19.3%)	493	(18.7%)	△9	△1.9%
営業利益	72	(2.8%)	45	(1.7%)	△27	△37.4%
経常利益	195	(7.5%)	165	(6.3%)	△30	△15.4%
四半期純利益	130	(5.0%)	108	(4.1%)	△22	△17.1%