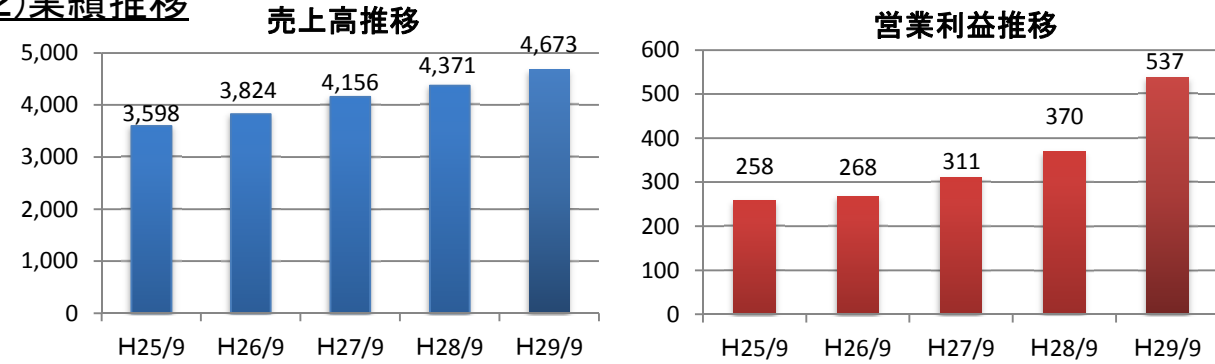


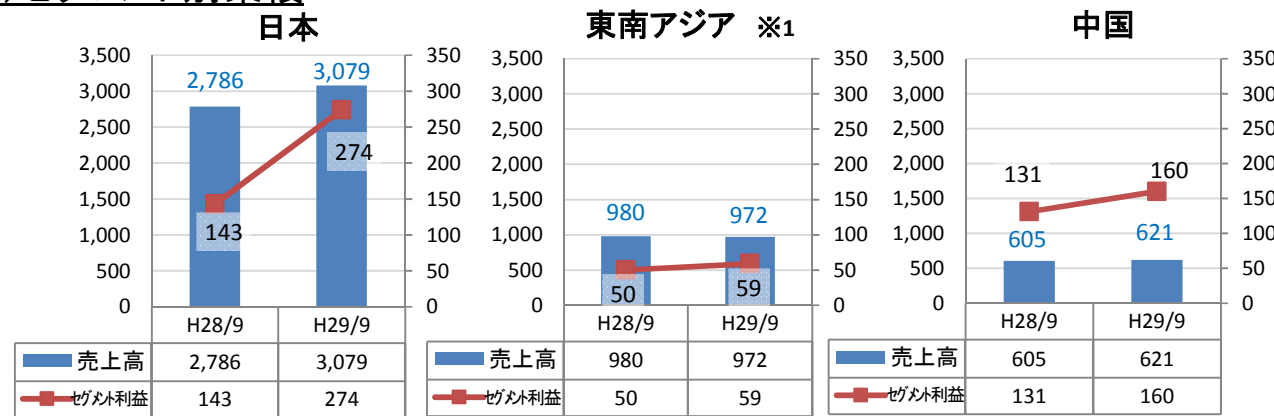
1) 連結決算概要

科目	平成28年9月期		平成29年9月期		前年同四半期比	
	百万円	(売上高比)	百万円	(売上高比)	増減額	増減率
売上高	4,371	(100.0%)	4,673	(100.0%)	301	6.9%
売上原価	3,264	(74.7%)	3,363	(72.0%)	99	3.0%
販売管理費	736	(16.8%)	771	(16.5%)	35	4.8%
営業利益	370	(8.5%)	537	(11.5%)	166	44.9%
経常利益	312	(7.1%)	507	(10.8%)	195	62.6%
親会社株主に帰属する四半期純利益	236	(5.4%)	353	(7.6%)	116	49.1%

2) 業績推移

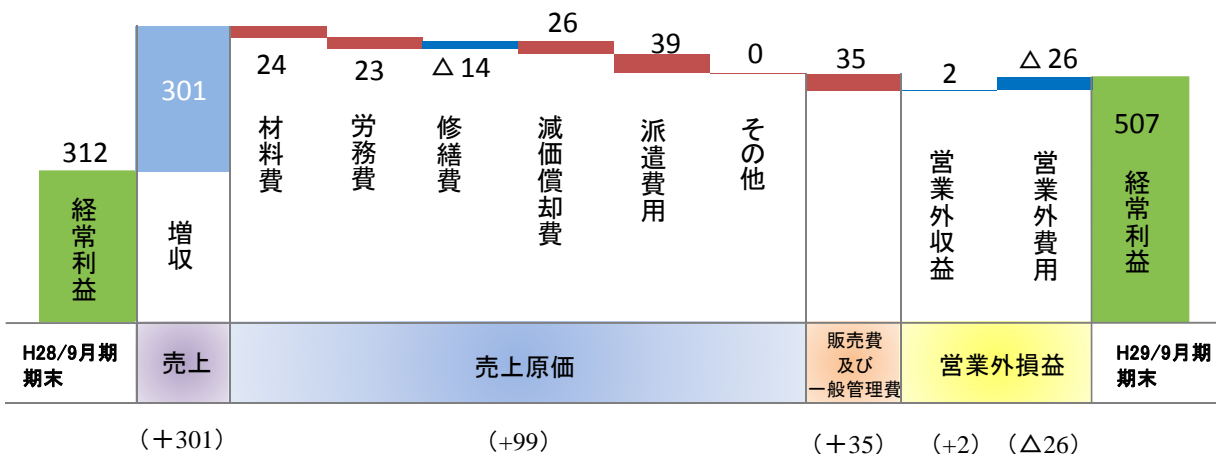


3) セグメント別業績

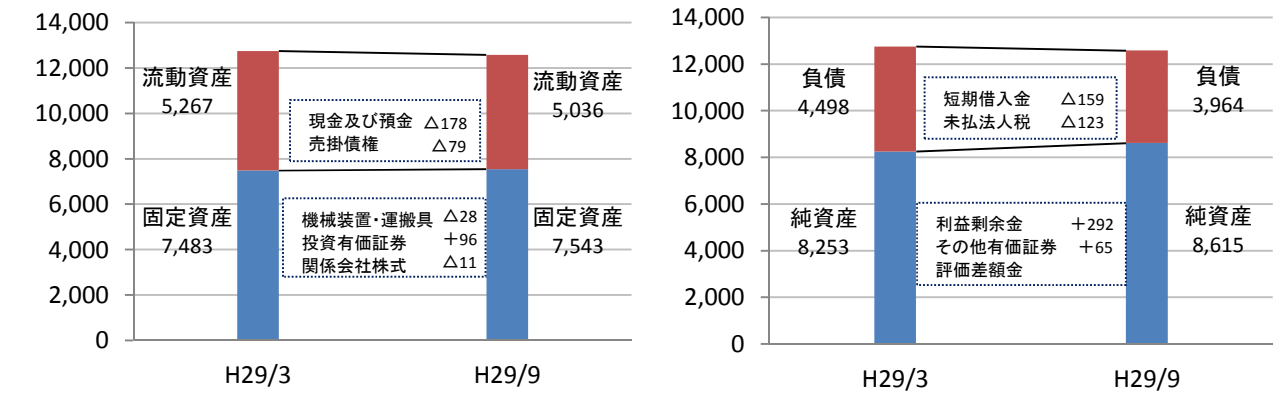


※1 H29/9月期 東南アジア内訳  
売上高 81 902 インドネシア 69  
セグメント利益 89 インドネシア 30

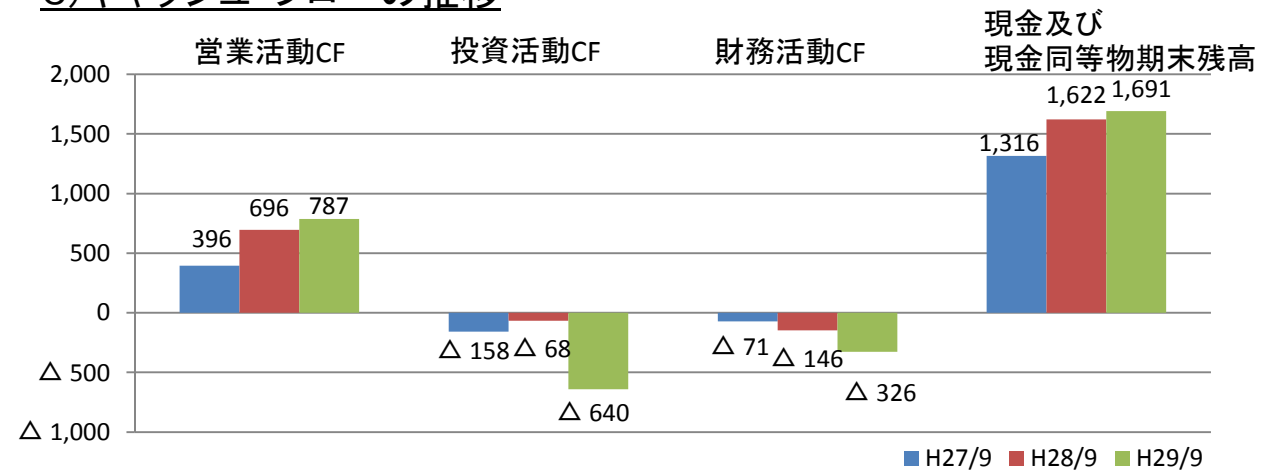
4) 経常利益増減要因



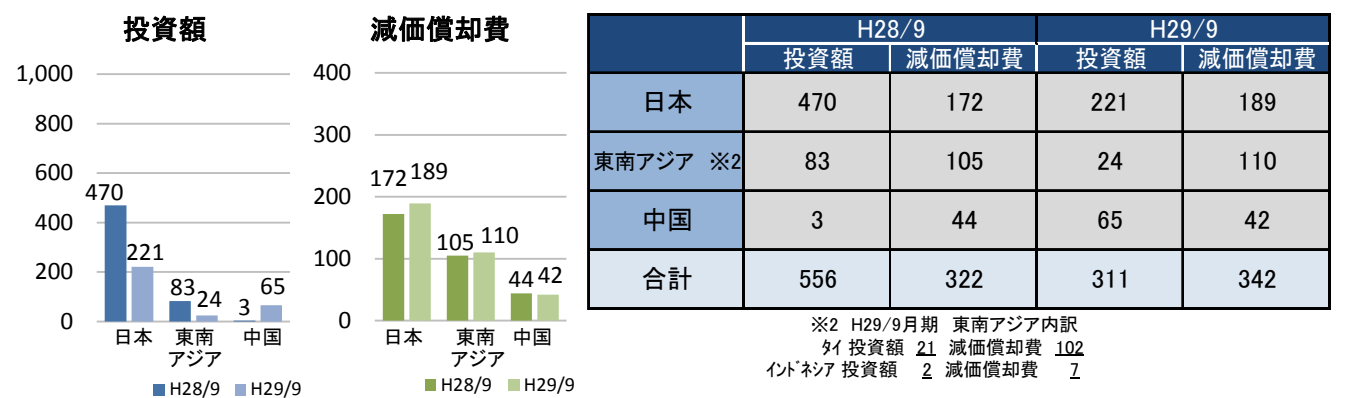
5) 貸借対照表差異要因



6) キャッシュ・フローの推移



7) 設備投資(減価償却費)



8) 単体決算概要

科目	平成28年9月期		平成29年9月期		前年同四半期比	
	百万円	(売上高比)	百万円	(売上高比)	増減額	増減率
売上高	2,875	(100.0%)	3,194	(100.0%)	319	11.1%
売上原価	2,200	(76.5%)	2,348	(73.5%)	148	6.7%
販売管理費	549	(19.1%)	590	(18.5%)	41	7.6%
営業利益	126	(4.4%)	255	(8.0%)	129	103.0%
経常利益	174	(6.1%)	350	(11.0%)	175	100.5%
四半期純利益	107	(3.7%)	262	(8.2%)	154	144.1%