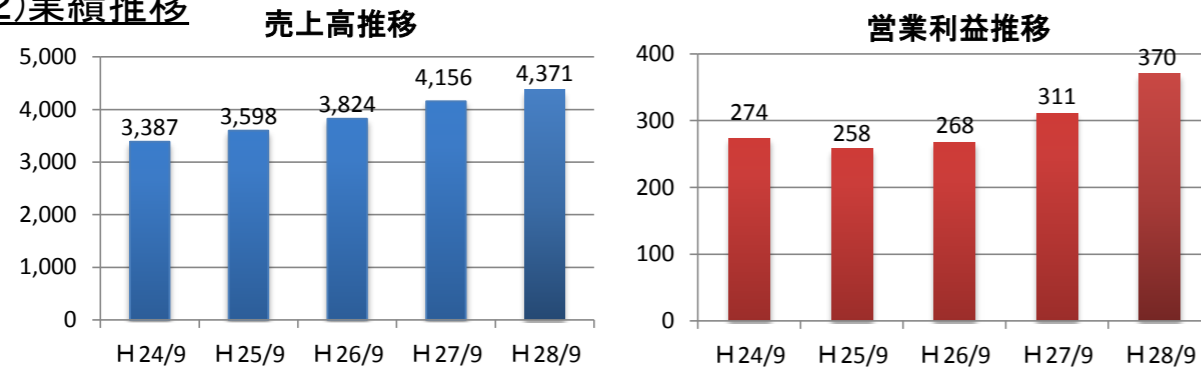


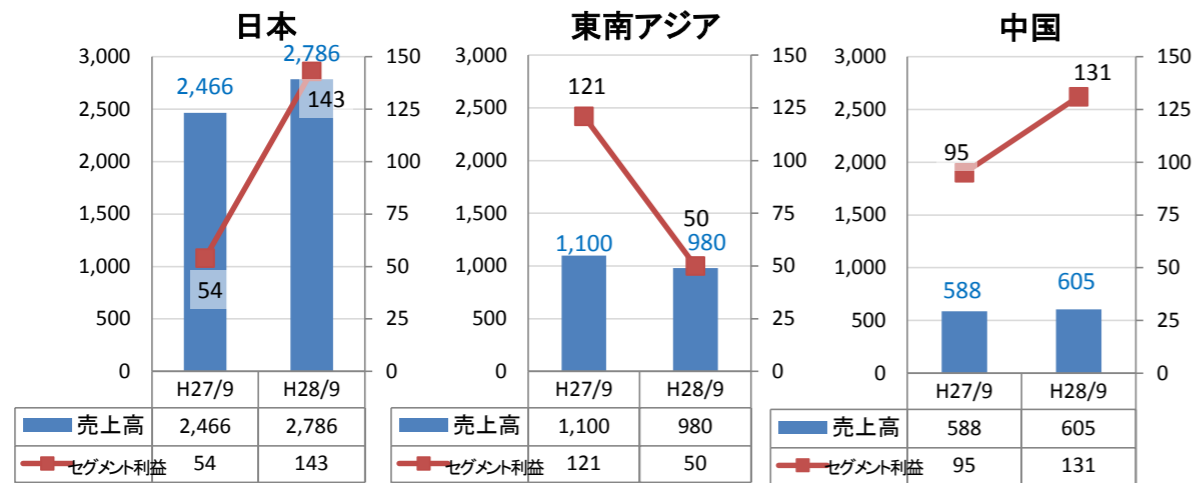
1) 連結決算概要

科目	平成27年9月期		平成28年9月期		前年同四半期比	
	百万円	(売上高比)	百万円	(売上高比)	増減額	増減率
売上高	4,156	(100.0%)	4,371	(100.0%)	215	5.2%
売上原価	3,149	(75.8%)	3,264	(74.7%)	115	3.7%
販売管理費	695	(16.7%)	736	(16.8%)	40	5.9%
営業利益	311	(7.5%)	370	(8.5%)	59	18.9%
経常利益	262	(6.3%)	312	(7.1%)	50	19.2%
親会社株主に帰属する四半期純利益	177	(4.3%)	236	(5.4%)	59	33.4%

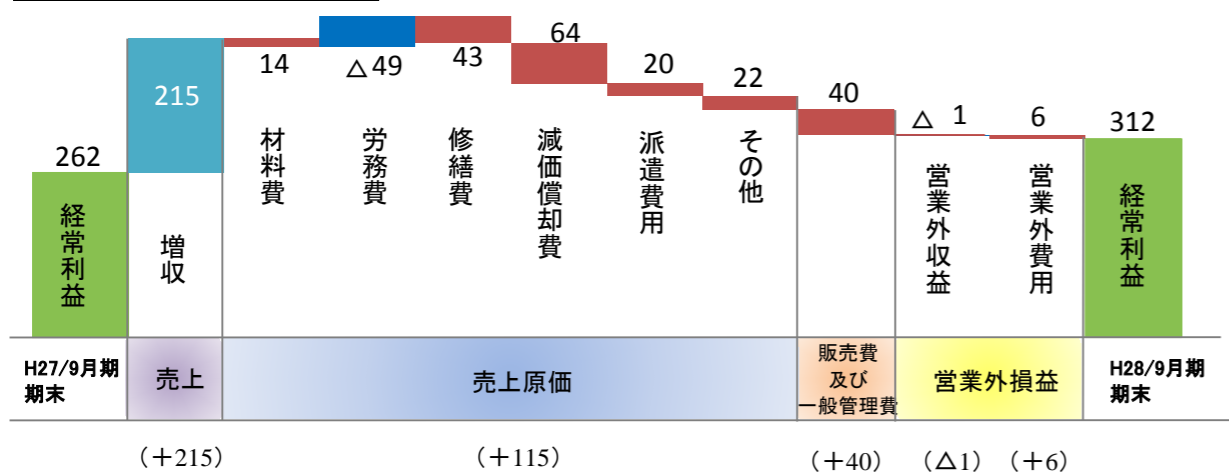
2) 業績推移



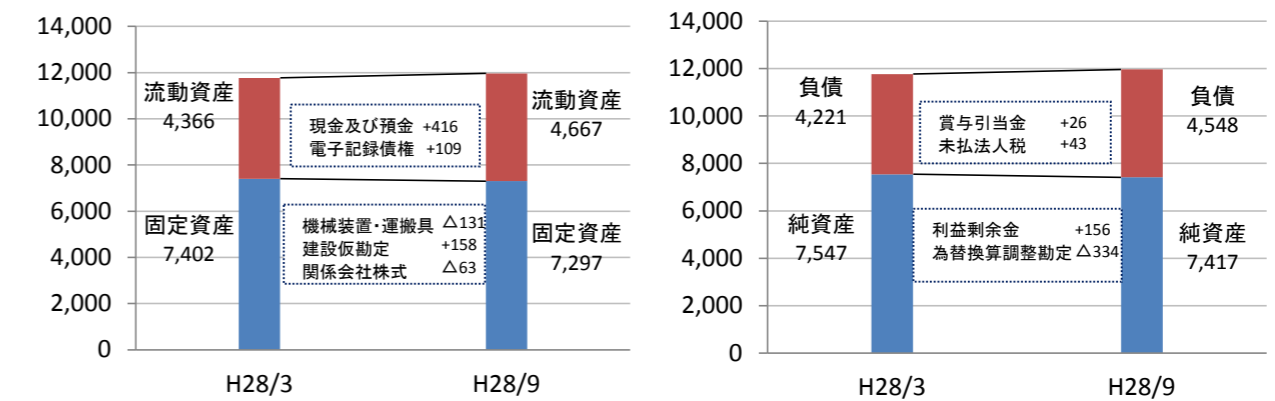
3) セグメント別業績



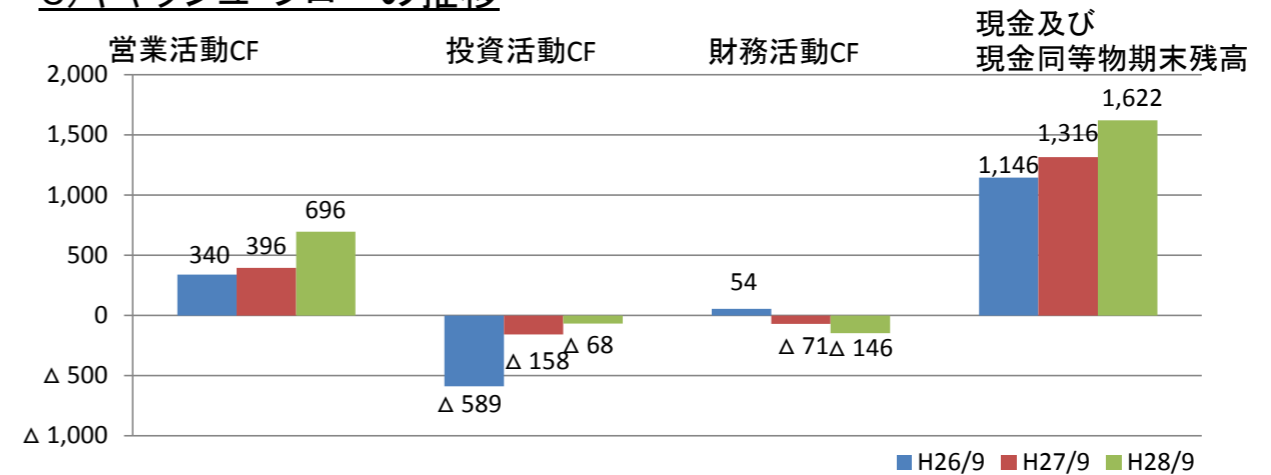
4) 経常利益増減要因



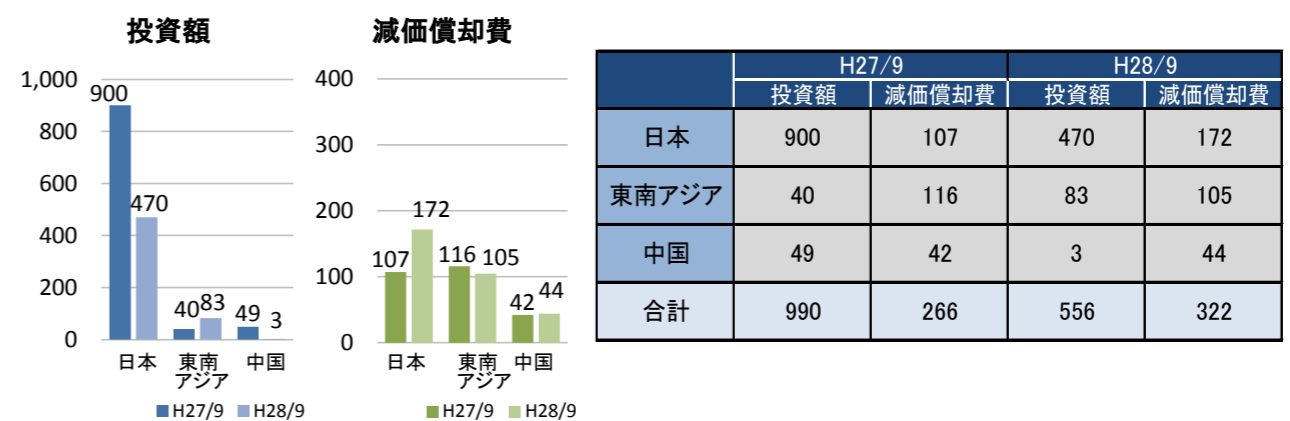
5) 貸借対照表差異要因



6) キャッシュ・フローの推移



7) 設備投資(減価償却費)



8) 単体決算概要

科目	平成27年9月期		平成28年9月期		前年同四半期比	
	百万円	(売上高比)	百万円	(売上高比)	増減額	増減率
売上高	2,635	(100.0%)	2,875	(100.0%)	240	9.1%
売上原価	2,075	(78.7%)	2,200	(76.5%)	124	6.0%
販売管理費	523	(19.8%)	549	(19.1%)	25	4.8%
営業利益	35	(1.3%)	126	(4.4%)	90	259.1%
経常利益	111	(4.2%)	174	(6.1%)	63	56.6%
四半期純利益	84	(3.2%)	107	(3.7%)	22	26.7%